

III. 教育目標の達成度と教育の効果

1. 単位認定について

(1) 両学科共通科目

1) 単位認定状況 (2013 年度開講科目)

授業科目名	授業形態	履修人員	主な単位 認定の方法	単位取得状況 (%)			最終の評価 (%)					
				本試	再試等	計	A	B	C	P	S	D
現代文明論 I	講義	78	レポート	91.03	0.00	91.03	57.69	21.79	11.54	0.00	0.00	8.97
現代文明論 II	講義	72	レポート	94.44	0.00	94.44	52.78	25.00	16.67	0.00	0.00	5.56
観光とレジャー	講義	60	その他	86.67	0.00	86.67	46.67	28.33	11.67	0.00	0.00	13.33
健康とスポーツ	講義	60	定期試験	83.33	0.00	83.33	45.00	23.33	15.00	0.00	0.00	16.67
言葉と文化	講義	67	レポート	92.54	0.00	92.54	26.87	29.85	35.82	0.00	0.00	7.46
情報とメディア	講義	43	レポート	76.74	0.00	32.56	0.00	16.28	16.28	0.00	0.00	23.26
企業と社会	講義	64	定期試験	68.75	0.00	68.75	25.00	15.63	28.13	0.00	0.00	31.25
プロジェクト基礎	講義	77	その他	93.51	0.00	93.51	32.47	32.47	28.57	0.00	0.00	6.49
フレッシュマンゼミナール	演習	76	その他	93.42	0.00	93.42	67.11	19.74	6.58	0.00	0.00	6.58
キャリアプランニング	講義	69	その他	82.61	0.00	82.61	40.58	18.84	23.19	0.00	0.00	17.39
スポーツ理論及び実習 A	実習	44	レポート	86.36	2.27	88.64	52.27	22.73	11.36	0.00	2.27	11.36
スポーツ理論及び実習 B	実習	46	レポート	82.61	2.17	84.78	39.13	28.26	15.22	0.00	2.17	15.22
3カ国語初級	講義	87	その他	79.31	0.00	79.31	44.83	11.49	22.99	0.00	0.00	20.69
情報リテラシー A	実習	79	その他	82.28	0.00	82.28	27.85	30.38	24.05	0.00	0.00	17.72
情報リテラシー B	実習	82	その他	79.27	0.00	79.27	18.29	25.61	35.37	0.00	0.00	20.73
マネジメント基礎	講義	76	定期試験	81.58	0.00	81.58	30.26	15.79	35.53	0.00	0.00	18.42
コミュニケーション基礎	講義	86	レポート	83.72	0.00	83.72	27.91	29.07	26.74	0.00	0.00	16.28
英語 I	講義	69	その他	72.46	2.90	75.36	34.78	18.84	18.84	0.00	2.90	24.64
英語 II	講義	57	その他	59.65	3.51	63.16	36.84	8.77	14.04	0.00	3.51	36.84
英語 III	講義	37	その他	67.57	0.00	67.57	24.32	18.92	24.32	0.00	0.00	32.43
英語 IV	講義	23	その他	82.61	0.00	82.61	30.43	21.74	30.43	0.00	0.00	17.39
韓国語 I	講義	43	その他	81.40	0.00	81.40	53.49	9.30	18.60	0.00	0.00	18.60
韓国語 II	講義	27	その他	88.89	0.00	88.89	70.37	18.52	0.00	0.00	0.00	11.11
韓国語 III	講義	16	その他	68.75	25.00	93.75	50.00	18.75	0.00	0.00	25.00	6.25
韓国語 IV	講義	15	その他	100.00	0.00	100.00	80.00	6.67	13.33	0.00	0.00	0.00
中国語 I	講義	54	その他	81.48	1.85	83.33	70.37	5.56	5.56	0.00	1.85	16.67
中国語 II	講義	31	その他	77.42	3.23	80.65	67.74	6.45	3.23	0.00	3.23	19.35
中国語 III	講義	33	その他	100.00	0.00	100.00	87.88	12.12	0.00	0.00	0.00	0.00
中国語 IV	講義	16	その他	93.75	0.00	93.75	81.25	12.50	0.00	0.00	0.00	6.25
ハワイ短期留学	講義	12	その他	100.00	0.00	100.00	100.00	0.00	0.00	0.00	0.00	0.00
韓国短期留学 A	講義	18	その他	100.00	0.00	100.00	72.22	16.67	11.11	0.00	0.00	0.00
韓国短期留学 B	講義	15	その他	100.00	0.00	100.00	100.00	0.00	0.00	0.00	0.00	0.00
中国短期留学	講義	8	その他	100.00	0.00	100.00	100.00	0.00	0.00	0.00	0.00	0.00
海外短期留学	講義	0	その他	0.00	0.00	0.00	0.00	0.00	0.00	0.00	0.00	0.00
海外中期留学	講義	4	その他	0.00	0.00	100.00	0.00	0.00	0.00	0.00	100.00	0.00
海外長期留学	講義	0	その他	0.00	0.00	0.00	0.00	0.00	0.00	0.00	0.00	0.00
海外研修 (航海)	講義	0	その他	0.00	0.00	0.00	0.00	0.00	0.00	0.00	0.00	0.00

2) 単位認定の現状に関して

各授業科目の内容と授業評価の方法はシラバスに掲載され、開講年度ごとに学生に提示されている。単位認定の方法については、最初の授業で詳細に評価の方法が説明される。単位の認定状況は科目により成績評価の割合が異なる。科目によっては、多少高い評価に偏った部分が見受けられるものの、各科目とも出席状況、受講態度、レポートなども含めて総合的に評価しており、学生からの異議もないことから、適正に行われていると判断している。

(2) 情報処理学科専門科目

1) 単位認定状況 (2013 年度開講科目)

授業科目名	授業形態	履修人員	主な単位 認定の方法	単位取得状況 (%)			最終の評価 (%)					
				本試	再試等	計	A	B	C	P	S	D
情報基礎	講義	31	定期試験	70.97	0.00	70.97	22.58	32.26	16.13	0.00	0.00	29.03
I T総合演習I	演習	24	その他	75.00	0.00	75.00	25.00	12.50	37.50	0.00	0.00	25.00
I T総合演習II	演習	13	その他	76.92	0.00	76.92	46.15	15.38	15.38	0.00	0.00	23.08
メディア基礎演習A	演習	20	その他	70.00	0.00	70.00	40.00	10.00	20.00	0.00	0.00	30.00
メディア基礎演習B	演習	20	その他	95.00	0.00	95.00	45.00	30.00	20.00	0.00	0.00	5.00
メディア基礎演習C	演習	12	その他	100.00	0.00	100.00	33.33	33.33	33.33	0.00	0.00	0.00
広報メディア	講義	21	その他	95.24	0.00	95.24	66.67	23.81	4.76	0.00	0.00	4.76
I Tシステム論A	講義	17	定期試験	88.24	0.00	88.24	35.29	41.18	11.76	0.00	0.00	11.76
I Tシステム論B	講義	14	その他	92.86	0.00	92.86	21.43	7.14	64.29	0.00	0.00	7.14
I Tシステム論C	講義	10	その他	70.00	0.00	70.00	30.00	30.00	10.00	0.00	0.00	30.00
メディアデザイン実習AI	実習	9	その他	77.78	0.00	77.78	33.33	33.33	11.11	0.00	0.00	22.22
メディアデザイン実習AII	実習	8	その他	100.00	0.00	100.00	87.50	0.00	12.50	0.00	0.00	0.00
メディアデザイン実習BI	実習	9	レポート	88.89	0.00	88.89	44.44	33.33	11.11	0.00	0.00	11.11
メディアデザイン実習BII	実習	15	その他	93.33	0.00	93.33	33.33	40.00	20.00	0.00	0.00	6.67
デジタル広報	講義	28	その他	100.00	0.00	100.00	85.71	7.14	7.14	0.00	0.00	0.00
オフィスデータ活用実習AI	実習	14	その他	85.71	0.00	85.71	35.71	21.43	28.57	0.00	0.00	14.29
オフィスデータ活用実習AII	実習	13	その他	92.31	0.00	92.31	30.77	38.46	23.08	0.00	0.00	7.69
オフィスデータ活用実習BI	実習	18	レポート	94.44	0.00	94.44	66.67	22.22	5.56	0.00	0.00	5.56
オフィスデータ活用実習BII	実習	17	レポート	88.24	0.00	88.24	41.18	35.29	11.76	0.00	0.00	11.76
先端ビジネス論A	講義	17	定期試験	88.24	0.00	88.24	47.06	17.65	23.53	0.00	0.00	11.76
先端ビジネス論B	講義	12	定期試験	91.67	0.00	91.67	41.67	33.33	16.67	0.00	0.00	8.33
先端ビジネス論C	講義	8	定期試験	87.50	0.00	87.50	50.00	37.50	0.00	0.00	0.00	12.50
ビジネス演習A	演習	17	レポート	70.59	0.00	70.59	35.29	17.65	17.65	0.00	0.00	29.41
ビジネス演習B	演習	3	定期試験	100.00	0.00	100.00	0.00	66.67	33.33	0.00	0.00	0.00
プロジェクト研究I	演習	18	レポート	94.44	0.00	94.44	83.33	5.56	5.56	0.00	0.00	5.56
プロジェクト研究II	演習	19	レポート	100.00	0.00	100.00	84.21	15.79	0.00	0.00	0.00	0.00
プロジェクト研究III	演習	19	レポート	100.00	0.00	100.00	78.95	10.53	10.53	0.00	0.00	0.00

2) 単位認定の現状に関して

各授業科目の内容と授業評価の方法はシラバスに掲載され、開講年度ごとに学生に提示されている。単位認定の方法については、最初の授業で詳細に評価の方法が説明される。単位の認定状況は、科目により成績評価の割合が異なる。コンピュータ実習系の科目はスキル格差、情報処理系の科目は適性格差等の問題から成績が2極化する傾向が見受けられるものの、各科目とも出席状況、受講態度、レポートなども含めて総合的に評価しており、学生からの異議もないことから、適正に行われていると判断している。

(3) 国際文化学科専門科目

1) 単位認定状況 (2013 年度開講科目)

授業科目名	授業形態	履修人員	主な単位 認定の方法	単位取得状況 (%)			最終の評価 (%)					
				本試	再試等	計	A	B	C	P	S	D
国際文化論	講義	28	レポート	85.71	0.00	85.71	7.14	35.71	42.86	0.00	0.00	14.29
異文化コミュニケーション論	講義	53	定期試験	92.45	1.89	94.34	43.40	30.19	18.87	0.00	1.89	5.66
地域文化圏研究 (アメリカ)	講義	13	その他	53.85	0.00	53.85	23.08	23.08	7.69	0.00	0.00	46.15
地域文化圏研究 (ヨーロッパ)	講義	16	レポート	93.75	0.00	93.75	31.25	56.25	6.25	0.00	0.00	6.25
地域文化圏研究 (アジアA)	講義	24	レポート	79.17	16.67	95.83	16.67	29.17	33.33	0.00	16.67	4.17
地域文化圏研究 (アジアB)	講義	33	その他	96.97	0.00	96.97	87.88	9.09	0.00	0.00	0.00	3.03
日本歴史地理研究	講義	33	定期試験	75.76	0.00	75.76	36.36	21.21	18.18	0.00	0.00	24.24
世界歴史地理研究	講義	24	定期試験	83.33	4.17	87.50	33.33	29.17	20.83	0.00	4.17	12.50
レジャー&ツーリズム概論I	講義	32	その他	78.13	0.00	78.13	15.63	21.88	40.63	0.00	0.00	21.88
レジャー&ツーリズム概論II	講義	51	その他	96.08	0.00	96.08	60.78	9.80	25.49	0.00	0.00	3.92
レジャー&ツーリズム論A	講義	42	その他	88.10	0.00	88.10	45.24	21.43	21.43	0.00	0.00	11.90
レジャー&ツーリズム論B	講義	47	その他	95.74	0.00	95.74	61.70	14.89	19.15	0.00	0.00	4.26
レジャー&ツーリズム論C	講義	15	その他	93.33	0.00	93.33	20.00	66.67	6.67	0.00	0.00	6.67
レジャー&ツーリズム論D	講義	15	定期試験	100.00	0.00	100.00	40.00	53.33	6.67	0.00	0.00	0.00
レジャー&ツーリズム演習	演習	27	レポート	100.00	0.00	100.00	18.52	37.04	44.44	0.00	0.00	0.00
スポーツマネジメント概論	講義	19	定期試験	57.89	0.00	57.89	15.79	10.53	31.58	0.00	0.00	42.11
スポーツマネジメント論A	講義	21	定期試験	38.10	0.00	38.10	4.76	9.52	23.81	0.00	0.00	61.90
スポーツマネジメント論B	講義	18	その他	88.89	0.00	88.89	50.00	16.67	22.22	0.00	0.00	11.11
スポーツマネジメント実習A	実習	28	レポート	89.29	0.00	89.29	39.29	39.29	10.71	0.00	0.00	10.71
スポーツマネジメント実習B	実習	17	レポート	70.59	0.00	70.59	17.65	17.65	35.29	0.00	0.00	29.41
スポーツマネジメント実習C	実習	10	レポート	100.00	0.00	100.00	70.00	20.00	10.00	0.00	0.00	0.00
スポーツマネジメント実習D	実習	6	その他	100.00	0.00	100.00	0.00	83.33	16.67	0.00	0.00	0.00
スポーツ・健康科学論	講義	29	レポート	89.66	0.00	89.66	51.72	27.59	10.34	0.00	0.00	10.34
スポーツ・健康科学論実習	実習	10	レポート	0.00	0.00	0.00	0.00	0.00	0.00	0.00	0.00	0.00
英語コミュニケーションI	講義	38	その他	100.00	0.00	100.00	57.89	21.05	21.05	0.00	0.00	0.00
英語コミュニケーションII	講義	16	その他	93.75	0.00	93.75	31.25	12.50	50.00	0.00	0.00	6.25
英語コミュニケーションIII	講義	18	その他	94.44	0.00	94.44	44.44	33.33	16.67	0.00	0.00	5.56
英語コミュニケーションIV	講義	20	その他	100.00	0.00	100.00	60.00	35.00	5.00	0.00	0.00	0.00
韓国語コミュニケーションI	講義	34	その他	94.12	0.00	94.12	64.71	17.65	11.76	0.00	0.00	5.88
韓国語コミュニケーションII	講義	27	その他	85.19	0.00	85.19	59.26	22.22	3.70	0.00	0.00	14.81
韓国語コミュニケーションIII	講義	14	その他	71.43	28.57	100.00	50.00	21.43	0.00	0.00	28.57	0.00
韓国語コミュニケーションIV	講義	14	その他	100.00	0.00	100.00	78.57	7.14	14.29	0.00	0.00	0.00
中国語コミュニケーションI	講義	21	その他	100.00	0.00	100.00	95.24	4.76	0.00	0.00	0.00	0.00
中国語コミュニケーションII	講義	24	その他	83.33	0.00	83.33	79.17	4.17	0.00	0.00	0.00	16.67
中国語コミュニケーションIII	講義	26	その他	80.77	15.38	96.15	80.77	0.00	0.00	0.00	15.38	3.85
中国語コミュニケーションIV	講義	23	その他	100.00	0.00	100.00	73.91	8.70	17.39	0.00	0.00	0.00
プロジェクト研究I	演習	54	レポート	98.15	0.00	98.15	53.70	29.63	14.81	0.00	0.00	1.85
プロジェクト研究II	演習	50	レポート	98.00	0.00	98.00	70.00	22.00	6.00	0.00	0.00	2.00
プロジェクト研究III	演習	49	レポート	100.00	0.00	100.00	65.31	18.37	16.33	0.00	0.00	0.00

2) 単位認定の現状に関して

各授業科目の内容と授業評価の方法は Web 上のシラバスに掲載され、公開されている。また、単位認定の方法については、各学期の最初に設定されているガイダンス及び、担当教員の最初の授業で詳細に説明される。成績評価は、各科目とも、出席状況、受講態度、試験やレポート、さらに日常の課題などによって総合的に評価されており、現状では大きな問題は指摘されておらず、評価は適正に行われていると判断される。

地理歴史基礎	講義	2	レポート	0.00	0.00	100.00	0.00	0.00	0.00	100.00	0.00	0.00
キャリア研究A	講義	36	その他	0.00	0.00	55.56	0.00	0.00	0.00	55.56	0.00	44.44
キャリア研究B	講義	19	レポート	0.00	0.00	73.68	0.00	0.00	0.00	73.68	0.00	26.32
日本語コミュニケーションI	講義	2	レポート	0.00	0.00	0.00	0.00	0.00	0.00	0.00	0.00	100.00
日本語コミュニケーションII	講義	3	その他	0.00	0.00	66.67	0.00	0.00	0.00	66.67	0.00	33.33
企業実習	実習	9	その他	0.00	0.00	100.00	0.00	0.00	0.00	100.00	0.00	0.00
実用英語A	講義	10	その他	0.00	0.00	80.00	0.00	0.00	0.00	80.00	0.00	20.00
実用英語B	講義	17	その他	0.00	0.00	64.71	0.00	0.00	0.00	64.71	0.00	35.29
TOEIC・A	講義	22	その他	0.00	9.09	77.27	0.00	0.00	0.00	68.18	9.09	22.73
TOEIC・B	講義	23	レポート	0.00	0.00	100.00	0.00	0.00	0.00	100.00	0.00	0.00
実用韓国語A	講義	21	その他	0.00	4.76	90.48	0.00	0.00	0.00	85.71	4.76	9.52
実用韓国語B	講義	6	その他	0.00	0.00	100.00	0.00	0.00	0.00	100.00	0.00	0.00
実用中国語A	講義	15	その他	0.00	6.67	86.67	0.00	0.00	0.00	80.00	6.67	13.33
実用中国語B	講義	4	その他	0.00	0.00	75.00	0.00	0.00	0.00	75.00	0.00	25.00
旅行業務取扱管理者A	講義	16	レポート	0.00	0.00	25.00	0.00	0.00	0.00	25.00	0.00	75.00
旅行業務取扱管理者B	講義	16	レポート	0.00	0.00	25.00	0.00	0.00	0.00	25.00	0.00	75.00
P C 文書作成A	講義	33	その他	0.00	0.00	78.79	0.00	0.00	0.00	78.79	0.00	21.21
P C 文書作成B	講義	12	その他	0.00	0.00	100.00	0.00	0.00	0.00	100.00	0.00	0.00
P C データ活用A	講義	15	その他	0.00	0.00	73.33	0.00	0.00	0.00	73.33	0.00	26.67
P C データ活用B	講義	8	その他	0.00	0.00	50.00	0.00	0.00	0.00	50.00	0.00	50.00
情報処理技術者A	講義	16	その他	0.00	0.00	81.25	0.00	0.00	0.00	81.25	0.00	18.75
情報処理技術者B	講義	16	その他	0.00	0.00	75.00	0.00	0.00	0.00	75.00	0.00	25.00
情報処理技術者C	講義	10	レポート	0.00	0.00	60.00	0.00	0.00	0.00	60.00	0.00	40.00
秘書実務A	講義	14	その他	0.00	0.00	92.86	0.00	0.00	0.00	92.86	0.00	7.14
秘書実務B	講義	1	その他	0.00	0.00	100.00	0.00	0.00	0.00	100.00	0.00	0.00
簿記A	講義	12	定期試験	0.00	16.67	50.00	0.00	0.00	0.00	33.33	16.67	50.00
簿記B	講義	4	定期試験	0.00	25.00	75.00	0.00	0.00	0.00	50.00	25.00	25.00
医療事務I	講義	8	定期試験	0.00	0.00	50.00	0.00	0.00	0.00	50.00	0.00	50.00
医療事務II	講義	5	定期試験	0.00	0.00	20.00	0.00	0.00	0.00	20.00	0.00	80.00

備考) 単位認定表の見方 (両学科共通科目・学科専門科目)

- 主な単位認定：
 - 各科目の評価方法として主なものを記載している。評価方法や採点比重について、より詳しくは2012年度シラバス(講義要項)を参照のこと。
 - 「定期試験」…各学期末に実施する筆記試験(定期試験)を評価の主軸に置く科目
 - 「レポート」…各学期末に実施するレポート試験を評価の主軸に置く科目
 - 「その他」…上記以外(定期試験期間外に実施される臨時試験、実技テスト、課題提出等)
- 単位取得状況：
 - 「本試」…通常定められた評価方法によって「合格」と認定された割合
 - 「再試等」…「本試」以外の方法(※)によって「合格」と認定された割合。
 - ※「追試験による合格」「本学以外の教育機関で修得した単位の認定」「修得している資格による単位の認定」等。
 - 「計」…「本試」と「再試等」の合計(履修人数のうち、最終的に単位取得できた割合)

最終の評価：

成績表に示される各科目の評価。本学では、A(80~100点)、B(70~79点)、C(60~69点)、P・S(他教育機関での取得単位や資格取得による認定等)までを合格として単位を認め、不合格をD(59点以下)としている。

2. 授業に対する学生の満足度

(1) 授業評価アンケート

春学期、秋学期の合計2回実施している学生による授業評価アンケートは、今年で17年を数え、全教員(含非常勤)が実施している。今年度も、学生の意見をより反映できるように、アンケートの質問項目の見直しを行い、学生の授業への「満足度」がより明確に図れるような質問項目とした。この授業評価アンケートを、速やかに各教員にフィードバックすることで、授業改善を促進させ、今後ますます多様化することが予想される学生に対して、効果的な授業を行うようお願いしている。なお、科目ごとの評価は、直接担当教員に配布し改善資料の一つとして利用している。次ページ以降に、2013年度に開講した科目全体の授業評価結果を示すが、項目(7)の「あなたは、授業への準備(予習・復習)をしましたか?」の質問に対する評価が他の評価に比べて相対的に低いことから、改善に向けて問題点を検討しなければならない。

2013年度春学期 授業アンケート集計結果表 (プロジェクト研究科目)

N= 97

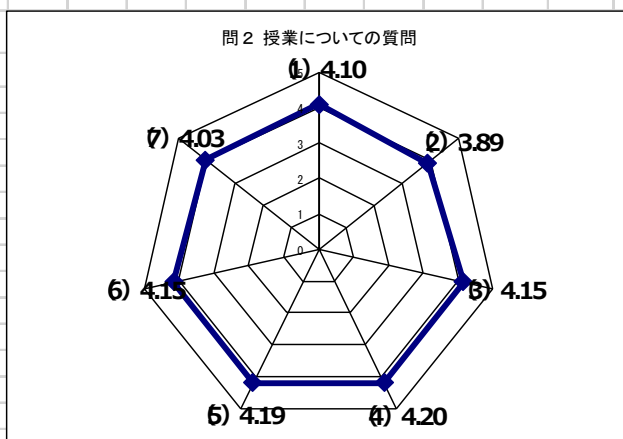
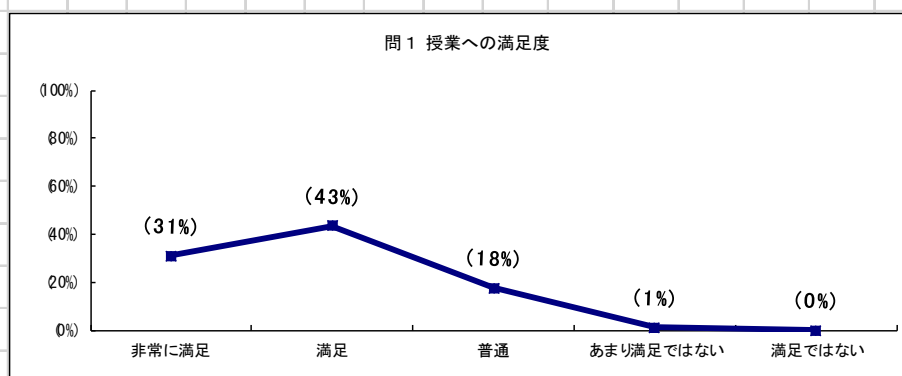
問1 授業への満足度 (5択)

	非常に満足	満足	普通	あまり満足ではない	満足ではない
(1) あなたの授業への満足度はどの程度ですか？	30 (31%)	42 (43%)	17 (18%)	1 (1%)	0 (0%)

問2 授業についての質問項目 (5択)

	非常に良い	良い	普通	あまり良くない	良くない
(1) プロジェクト研究の趣旨はよく理解できましたか？	33 (34%)	38 (39%)	20 (21%)	2 (2%)	0 (0%)
(2) プロジェクト研究は順調に進みましたか？	34 (35%)	25 (26%)	24 (25%)	7 (7%)	2 (2%)
(3) プロジェクト研究に関する指導は、適切に行われましたか？	34 (35%)	40 (41%)	16 (16%)	2 (2%)	0 (0%)
(4) 教員とのコミュニケーションは、うまく取れましたか？	41 (42%)	28 (29%)	21 (22%)	1 (1%)	0 (0%)
(5) ゼミ生同士のコミュニケーションは、うまく取れましたか？	46 (47%)	21 (22%)	14 (14%)	6 (6%)	1 (1%)
(6) この授業は、あなたが学園生活を送るうえで役に立ちましたか？	38 (39%)	28 (29%)	18 (19%)	2 (2%)	1 (1%)

	大変積極的	積極的	普通	あまり積極的ではない	消極的
(7) あなたは、プロジェクト研究に積極的に取り組みましたか？	28 (29%)	40 (41%)	17 (18%)	4 (4%)	0 (0%)



2013年度春学期 授業アンケート集計結果表 (フレッシュマンゼミナール科目)

N= 66

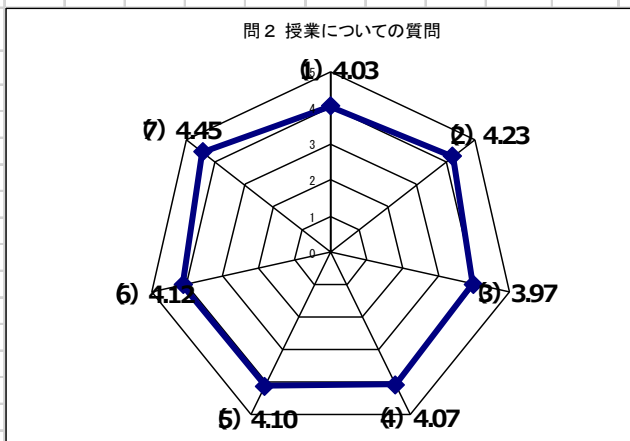
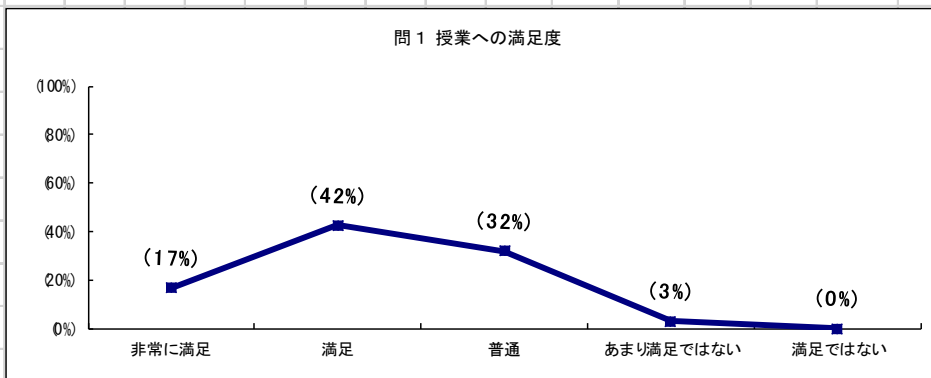
問1 授業への満足度 (5 択)

	非常に満足	満足	普通	あまり満足ではない	満足ではない
(1) あなたの授業への満足度はどの程度ですか？	11 (17%)	28 (42%)	21 (32%)	2 (3%)	0 (0%)

問2 授業についての質問項目 (5 択)

	非常に良い	良い	普通	あまり良くない	良くない
(1) この授業のテーマや目的は、理解できましたか？	16 (24%)	32 (48%)	12 (18%)	1 (2%)	0 (0%)
(2) 学習技術 (ノートイクやレポートの書き方)の指導は役に立ちましたか？	25 (38%)	25 (38%)	11 (17%)	0 (0%)	0 (0%)
(3) 企画制作を通じて、ゼミで協力して活動できましたか？	18 (27%)	23 (35%)	16 (24%)	2 (3%)	0 (0%)
(4) 担当教員の学習面・生活面の指導は、適切でしたか？	22 (33%)	24 (36%)	12 (18%)	3 (5%)	0 (0%)
(5) 学生生活 (仲間作りも含めて)を送る上でこの授業は役に立ちましたか？	25 (38%)	15 (23%)	17 (26%)	1 (2%)	0 (0%)
(6) この授業は、短大生としての自覚を醸成するための手助けとなりましたか？	22 (33%)	24 (36%)	13 (20%)	1 (2%)	0 (0%)

	毎回	殆ど	2/3	半分	休みがち
(7) あなたは、授業にどの程度出席しましたか？	34 (52%)	27 (41%)	3 (5%)	1 (2%)	0 (0%)



2013年度春学期 授業アンケート集計結果表 講義科目)

N= 572

問1 授業への満足度 (5 択)

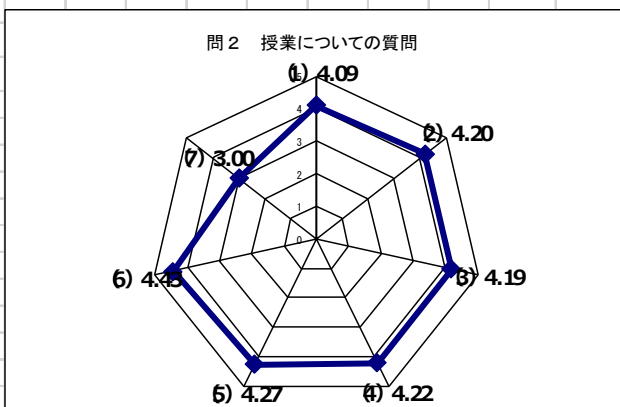
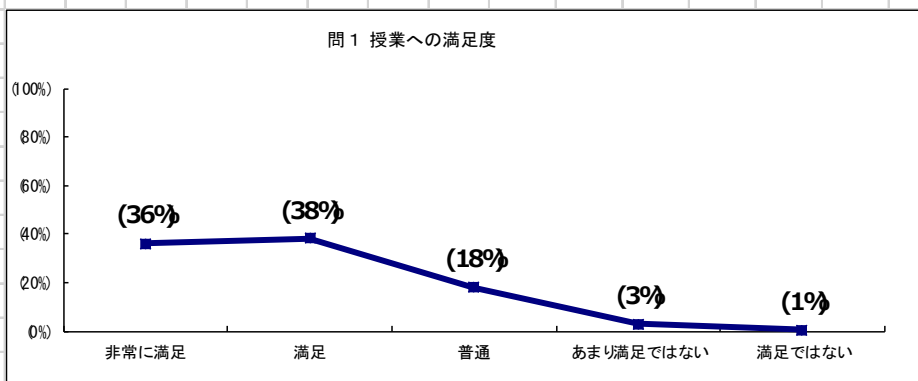
	非常に満足	満足	普通	あまり満足ではない	満足ではない
(1) あなたの授業への満足度はどの程度ですか？	207 (36%)	218 (38%)	103 (18%)	17 (3%)	3 (1%)

問2 授業についての質問項目 (5 択)

	非常に良い	良い	普通	あまり良くない	良くない
(1) 授業内容は、理解できましたか？	191 (33%)	230 (40%)	100 (17%)	17 (3%)	3 (1%)
(2) 授業のテーマや目的は、明確でしたか？	233 (41%)	193 (34%)	97 (17%)	9 (2%)	3 (1%)
(3) 教員は、授業内容が分かりやすくなるように工夫していましたか？	236 (41%)	194 (34%)	96 (17%)	15 (3%)	2 (0%)
(4) 教員は、学生に授業への積極的な参加を促しましたか？	239 (42%)	202 (35%)	87 (15%)	15 (3%)	1 (0%)
(5) 教員は、授業を妨げる行為に対して注意しましたか？	248 (43%)	195 (34%)	86 (15%)	7 (1%)	1 (0%)

	毎回	殆ど	2/3	半分	休みがち
(6) あなたは、授業にどの程度出席しましたか？	296 (52%)	206 (36%)	43 (8%)	4 (1%)	2 (0%)

	毎回	殆ど	時々	試験前	しない
(7) あなたは、授業への準備 (予習・復習) をしましたか？	122 (21%)	107 (19%)	105 (18%)	59 (10%)	147 (26%)



2013年度春学期 授業アンケート集計結果表 講義科目-語学系)

N= 383

問1 授業への満足度（5択）

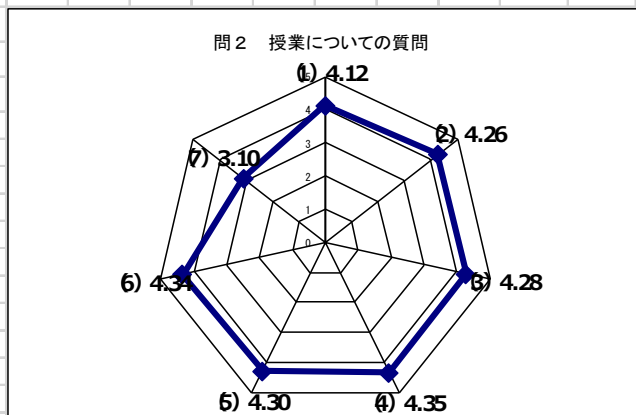
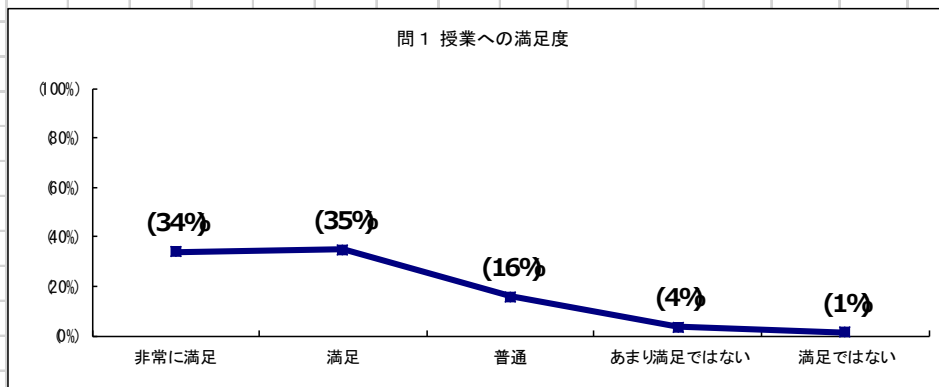
	非常に満足	満足	普通	あまり満足ではない	満足ではない
(1) あなたの授業への満足度はどの程度ですか？	130 (34%)	133 (35%)	61 (16%)	14 (4%)	5 (1%)

問2 授業についての質問項目（5択）

	非常に良い	良い	普通	あまり良くない	良くない
(1) 授業内容は、理解できましたか？	147 (38%)	127 (33%)	49 (13%)	22 (6%)	4 (1%)
(2) 授業のテーマや目的は、明確でしたか？	163 (43%)	127 (33%)	42 (11%)	10 (3%)	4 (1%)
(3) 教員は、授業内容が分かりやすくなるように工夫していましたか？	173 (45%)	115 (30%)	43 (11%)	12 (3%)	3 (1%)
(4) 教員は、学生に授業への積極的な参加を促しましたか？	180 (47%)	115 (30%)	42 (11%)	4 (1%)	3 (1%)
(5) 教員は、授業を妨げる行為に対して注意しましたか？	166 (43%)	125 (33%)	46 (12%)	5 (1%)	2 (1%)

	毎回	殆ど	2/3	半分	休みがち
(6) あなたは、授業にどの程度出席しましたか？	177 (46%)	159 (42%)	30 (8%)	6 (2%)	3 (1%)

	毎回	殆ど	時々	試験前	しない
(7) あなたは、授業への準備 予習 復習)をしましたか？	61 (16%)	74 (19%)	88 (23%)	74 (19%)	44 (11%)



2013年度春学期 授業アンケート集計結果表 実習・実技科目

N= 154

問1 授業への満足度（5択）

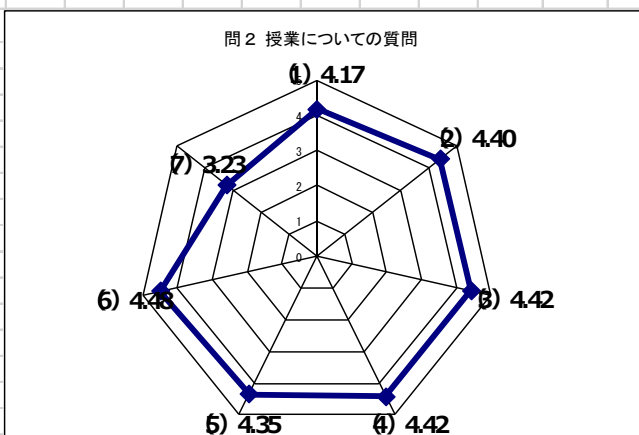
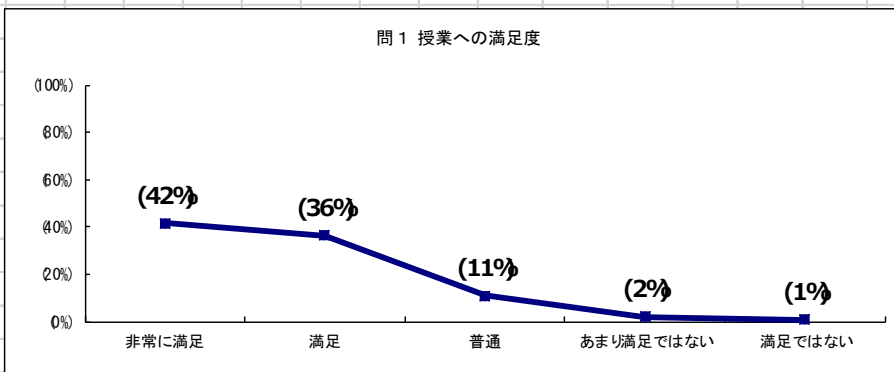
	非常に満足	満足	普通	あまり満足ではない	満足ではない
(1) あなたの授業への満足度はどの程度ですか？	64 (42%)	56 (36%)	17 (11%)	3 (2%)	1 (1%)

問2 授業についての質問項目（5択）

	非常に良い	良い	普通	あまり良くない	良くない
(1) 授業内容は、理解できましたか？	62 (40%)	50 (32%)	27 (18%)	2 (1%)	2 (1%)
(2) 授業のテーマや目的は、明確でしたか？	70 (45%)	53 (34%)	13 (8%)	1 (1%)	0 (0%)
(3) 教員の指導は、実技・実習にあたり適切に行われましたか？	75 (49%)	46 (30%)	14 (9%)	2 (1%)	0 (0%)
(4) 教員は、学生に授業への積極的な参加を促しましたか？	72 (47%)	49 (32%)	13 (8%)	1 (1%)	0 (0%)
(5) 教員は、授業を妨げる行為に対して注意しましたか？	64 (42%)	54 (35%)	17 (11%)	0 (0%)	0 (0%)

	毎回	殆ど	2/3	半分	休みがち
(6) あなたは、授業にどの程度出席しましたか？	76 (49%)	61 (40%)	5 (3%)	0 (0%)	1 (1%)

	毎回	殆ど	時々	試験前	しない
(7) あなたは、授業への準備（予習・復習）をしましたか？	36 (23%)	34 (22%)	19 (12%)	22 (14%)	26 (17%)



2013年度秋学期 授業アンケート集計結果表 (プロジェクト研究科目)

N= 67

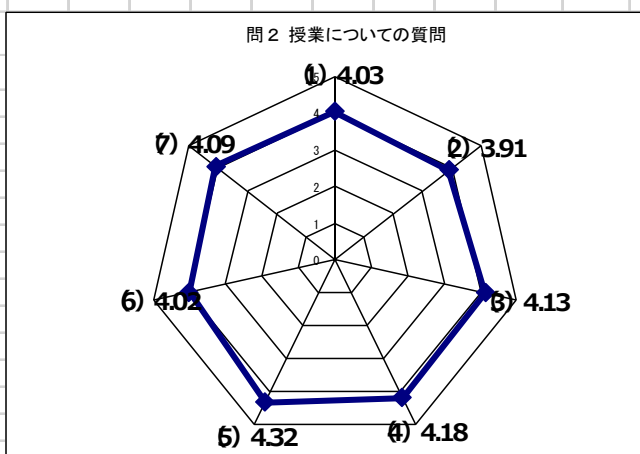
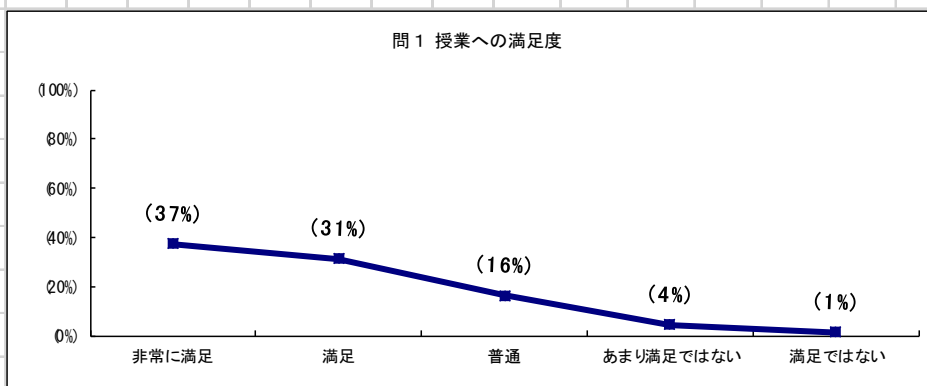
問1 授業への満足度 (5 択)

	非常に満足	満足	普通	あまり満足ではない	満足ではない
(1) あなたの授業への満足度はどの程度ですか？	25 (37%)	21 (31%)	11 (16%)	3 (4%)	1 (1%)

問2 授業についての質問項目 (5 択)

	非常に良い	良い	普通	あまり良くない	良くない
(1) プロジェクト研究の趣旨はよく理解できましたか？	23 (34%)	29 (43%)	11 (16%)	2 (3%)	2 (3%)
(2) プロジェクト研究は順調に進みましたか？	23 (34%)	25 (37%)	12 (18%)	4 (6%)	3 (4%)
(3) プロジェクト研究に関する指導は、適切に行われましたか？	29 (43%)	21 (31%)	9 (13%)	3 (4%)	2 (3%)
(4) 教員とのコミュニケーションは、うまく取れましたか？	32 (48%)	18 (27%)	14 (21%)	0 (0%)	2 (3%)
(5) ゼミ生同士のコミュニケーションは、うまく取れましたか？	35 (52%)	19 (28%)	9 (13%)	1 (1%)	1 (1%)
(6) この授業は、あなたが学園生活を送るうえで役に立ちましたか？	25 (37%)	20 (30%)	16 (24%)	1 (1%)	2 (3%)

	大変積極的	積極的	普通	あまり積極的ではない	消極的
(7) あなたは、プロジェクト研究に積極的に取り組みましたか？	23 (34%)	28 (42%)	13 (19%)	2 (3%)	0 (0%)



2013年度秋学期 授業アンケート集計結果表 講義科目)

N= 435

問1 授業への満足度 (5択)

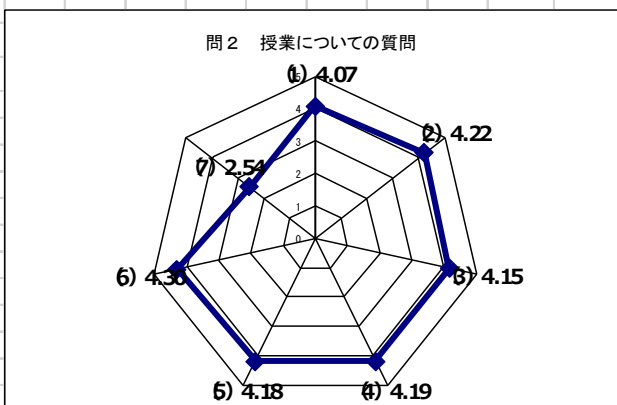
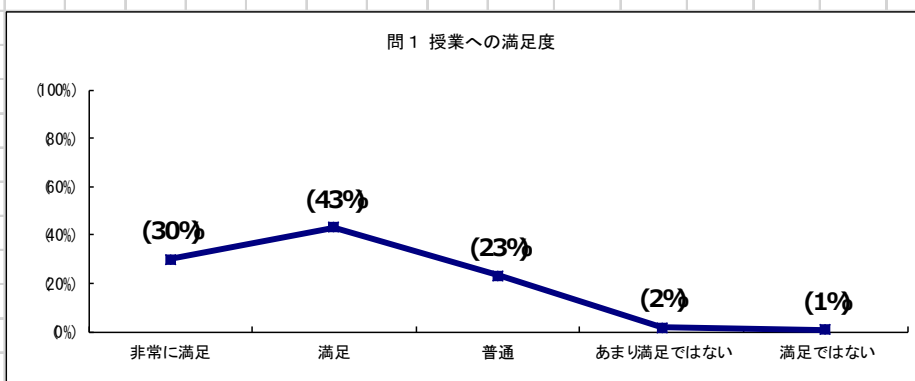
	非常に満足	満足	普通	あまり満足ではない	満足ではない
(1) あなたの授業への満足度はどの程度ですか？	130 (30%)	187 (43%)	101 (23%)	8 (2%)	3 (1%)

問2 授業についての質問項目 (5択)

	非常に良い	良い	普通	あまり良くない	良くない
(1) 授業内容は、理解できましたか？	152 (35%)	171 (39%)	93 (21%)	11 (3%)	3 (1%)
(2) 授業のテーマや目的は、明確でしたか？	188 (43%)	156 (36%)	78 (18%)	7 (2%)	1 (0%)
(3) 教員は、授業内容が分かりやすくなるように工夫していましたか？	173 (40%)	157 (36%)	83 (19%)	11 (3%)	2 (0%)
(4) 教員は、学生に授業への積極的な参加を促しましたか？	172 (40%)	157 (36%)	86 (20%)	3 (1%)	0 (0%)
(5) 教員は、授業を妨げる行為に対して注意しましたか？	171 (39%)	154 (35%)	89 (20%)	3 (1%)	0 (0%)

	毎回	殆ど	2/3	半分	休みがち
(6) あなたは、授業にどの程度出席しましたか？	194 (45%)	183 (42%)	46 (11%)	4 (1%)	3 (1%)

	毎回	殆ど	時々	試験前	しない
(7) あなたは、授業への準備 (予習・復習) をしましたか？	52 (12%)	62 (14%)	87 (20%)	79 (18%)	139 (32%)



2013年度秋学期 授業アンケート集計結果表 講義科目-語学系)

N= 223

問1 授業への満足度（5択）

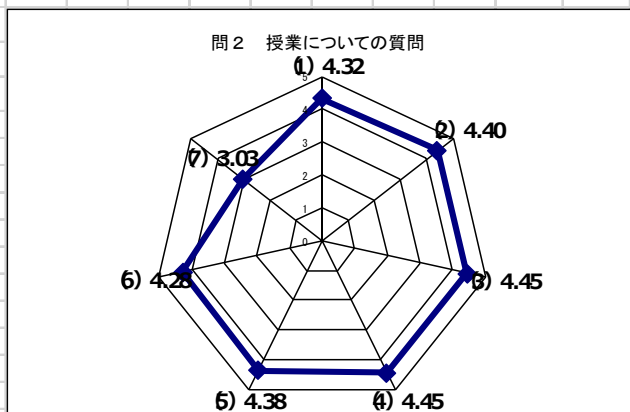
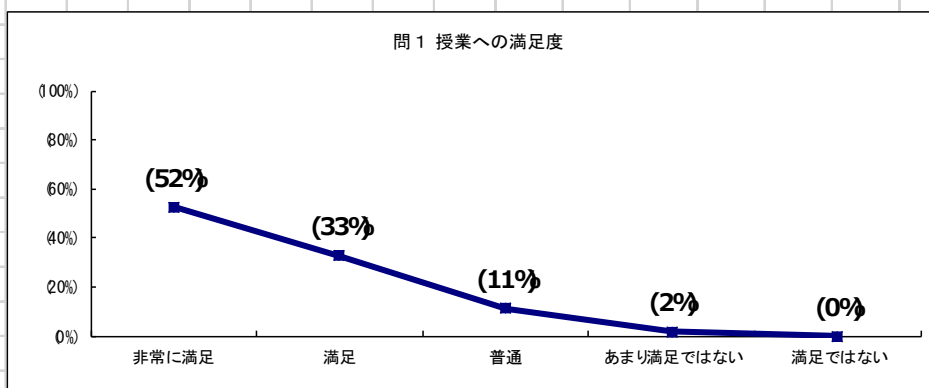
	非常に満足	満足	普通	あまり満足ではない	満足ではない
(1) あなたの授業への満足度はどの程度ですか？	117 (52%)	73 (33%)	25 (11%)	4 (2%)	0 (0%)

問2 授業についての質問項目（5択）

	非常に良い	良い	普通	あまり良くない	良くない
(1) 授業内容は、理解できましたか？	114 (51%)	71 (32%)	30 (13%)	5 (2%)	1 (0%)
(2) 授業のテーマや目的は、明確でしたか？	126 (57%)	59 (26%)	34 (15%)	2 (1%)	0 (0%)
(3) 教員は、授業内容が分かりやすくなるように工夫していましたか？	134 (60%)	55 (25%)	26 (12%)	5 (2%)	0 (0%)
(4) 教員は、学生に授業への積極的な参加を促しましたか？	130 (58%)	61 (27%)	28 (13%)	1 (0%)	0 (0%)
(5) 教員は、授業を妨げる行為に対して注意しましたか？	118 (53%)	60 (27%)	36 (16%)	0 (0%)	0 (0%)

	毎回	殆ど	2/3	半分	休みがち
(6) あなたは、授業にどの程度出席しましたか？	92 (41%)	104 (47%)	24 (11%)	1 (0%)	1 (0%)

	毎回	殆ど	時々	試験前	しない
(7) あなたは、授業への準備（予習・復習）をしましたか？	30 (13%)	55 (25%)	63 (28%)	36 (16%)	36 (16%)



2013年度秋学期 授業アンケート集計結果表 実習・実技科目

N= 144

問1 授業への満足度 (5 択)

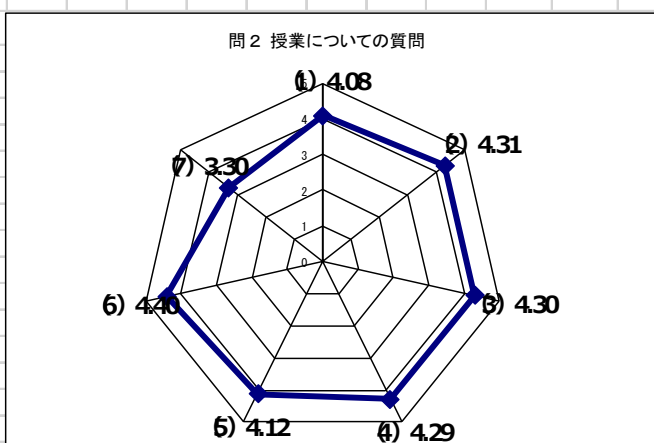
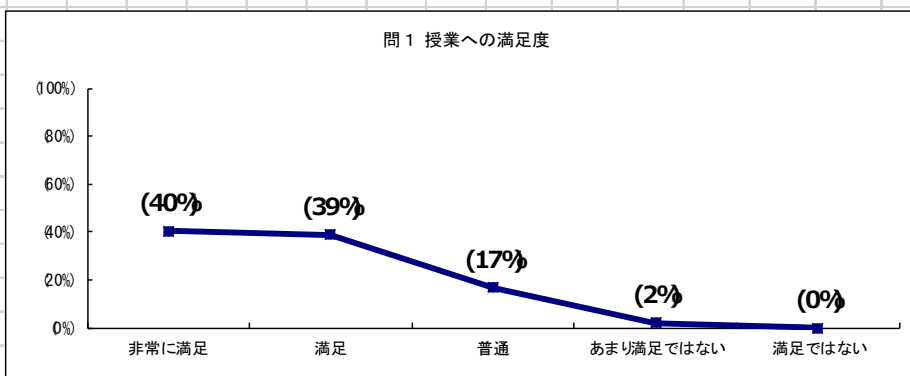
	非常に満足	満足	普通	あまり満足ではない	満足ではない
(1) あなたの授業への満足度はどの程度ですか？	58 (40%)	56 (39%)	24 (17%)	3 (2%)	0 (0%)

問2 授業についての質問項目 (5 択)

	非常に良い	良い	普通	あまり良くない	良くない
(1) 授業内容は、理解できましたか？	55 (38%)	54 (38%)	25 (17%)	6 (4%)	2 (1%)
(2) 授業のテーマや目的は、明確でしたか？	62 (43%)	62 (43%)	16 (11%)	1 (1%)	0 (0%)
(3) 教員の指導は、実技・実習にあたり適切に行われましたか？	68 (47%)	49 (34%)	22 (15%)	2 (1%)	0 (0%)
(4) 教員は、学生に授業への積極的な参加を促しましたか？	70 (49%)	45 (31%)	26 (18%)	0 (0%)	1 (1%)
(5) 教員は、授業を妨げる行為に対して注意しましたか？	57 (40%)	51 (35%)	29 (20%)	4 (3%)	1 (1%)

	毎回	殆ど	2/3	半分	休みがち
(6) あなたは、授業にどの程度出席しましたか？	73 (51%)	57 (40%)	13 (9%)	1 (1%)	0 (0%)

	毎回	殆ど	時々	試験前	しない
(7) あなたは、授業への準備 予習・復習)をしましたか？	37 (26%)	31 (22%)	33 (23%)	18 (13%)	22 (15%)



(2) リアルタイム授業評価システム

1) 概要

授業評価とは、受講した授業の内容や教授法について、定められた形式に従って学生が評価するものである。教員は、その結果をもとに授業の改善を試みる。1991年に改定された大学設置基準の中で、自ら教育研究活動をチェックする「自己評価」が求められたのを受けて、東海大学でも Minute Paper と呼ばれるマークシート式の授業評価を一部の授業で毎時間実施してきた。本学では、Minute Paper を発展させた World Wide Web を利用した授業評価システムを開発し 1999 年より継続運用している。また、2001 年ごろより携帯電話（レガシー携帯電話）、また、近年はスマートフォンにも対応し、コンピュータを利用できない環境下でも携帯電話・スマートフォンの Web ブラウジング機能を用いて授業評価システムが利用できるようになり、その実施の幅が広がっている。

評価項目は学生自身の授業態度などに関する評価と教員の教授法などに関する評価の 15 項目で、内 1 項目が記述式（任意文字数入力可能）、残り 14 項目は三段階あるいは十段階評価である。評価項目は授業者が授業別に自由に内容を設定できる。評価項目の初期値は次のとおりである。

問	項目	形式
1	今回のコンピュータ実習におけるPointと疑問な点について書きなさい	記述式
2	今日の授業におけるあなたの授業態度の自己評価	10段階
3	今日のコンピュータ実習におけるあなたの理解の程度	10段階
4	話し方は上手か	3段階
5	情熱はあるか	3段階
6	学生との関係はよいか	3段階
7	実習題材(テーマ)の質はよいか	3段階
8	実習の量は適当か	3段階
9	実習内容の説明はわかりやすいか	3段階
10	今日の実習は将来役にたつと思うか	3段階
11	今日の実習内容に刺激されたか、興味が持てたか	3段階
12	上のTVや書画カメラの使い方はよいか	3段階
13	実習時間は十分だったか?	3段階
14	今日の実習に対する総合評価	10段階
15	今日の実習におけるあなたの「やるき」を評価してみてください	10段階

2) 実施

2013 年度におけるリアルタイム授業評価の実施結果(科目、評価数)は次のとおりである。

科目名	年度	セメ	評価数	主担当教員
情報リテラシーA	2013	1	681	矢原充敏
IT総合演習I	2013	1	302	八尋剛規
情報基礎	2013	1	264	矢原充敏
言葉と文化	2013	1	276	真下仁
現代文明論I	2013	1	841	宮川幹平
情報とメディア	2013	1	105	伊津信之介
PC文書作成A	2013	1	294	矢原充敏
プロジェクト基礎	2013	1	275	矢原充敏

数学基礎	2013	1	97	宮川幹平
異文化コミュニケーション論	2013	1	494	神山高行
フレッシュマンゼミナール	2013	1	320	真下仁
キャリアチャレンジ（情報）	2013	1	148	八尋剛規
オフィスデータ活用AI	2013	2	131	矢原充敏
ITシステム論A	2013	2	176	宮川幹平
PCデータ活用A	2013	2	140	八尋剛規
IT総合演習II（音）	2013	2	159	八尋剛規
PC文書作成B	2013	2	112	矢原充敏
コミュニケーション基礎	2013	2	694	矢原充敏
現代文明論II	2013	2	611	宮川幹平
情報リテラシーB	2013	2	664	矢原充敏
メディア基礎演習B	2013	2	149	矢原充敏
先端ビジネス論A	2013	2	177	宮川幹平
キャリアプランニング（就職）	2013	2	278	矢原充敏
メディア基礎演習A（Webコンテンツ）	2013	2	216	八尋剛規
情報処理技術者ABC	2013	2	225	宮川幹平
ITシステム論B	2013	3	193	八尋剛規
メディアデザイン実習A I	2013	3	109	八尋剛規
オフィスデータ活用実習AII	2013	3	133	矢原充敏
先端ビジネス論B	2013	3	137	宮川幹平
PCデータ活用B	2013	3	72	八尋剛規
オフィスデータ活用BI	2013	3	241	宮川幹平
キャリア研究A	2013	3	35	矢原充敏
ビジネス演習A	2013	3	160	矢原充敏
メディアデザイン実習BI	2013	3	90	宮川幹平
ITシステム論C	2013	3	129	八尋剛規
オフィスデータ活用実習BII	2013	4	227	宮川幹平
メディアデザイン実習A II	2013	4	84	八尋剛規
先端ビジネス論C	2013	4	95	宮川幹平

※上記科目の他、本学教員が他大学で非常勤講師として行う授業の一部でもリアルタイム授業評価が行われている。

3) 評価結果の公表

本システムにおける授業評価結果はそれぞれの教員が自身の授業へフィードバックを行うとともに、

外部へも公開している。評価結果は次の URL で閲覧することが可能である。

<http://mp.ftokai-u.ac.jp/mp/?cmd=p>

(3) 満足度に対する配慮に関して

学生による授業評価アンケート、リアルタイム授業評価の他にも、大学生生活全般に対するアンケートやオリエンテーション等の企画に対するアンケートを実施し、学生の満足度を考慮しながら、次年度の企画に学生の意向を反映している。特に、教育に関する満足度が最も重要であるので、大学評価委員会を中心に、授業評価アンケートも学生の満足度を測れるように質問項目を見直し、工夫することで、学生の授業に対する評価をなるべく直接そして効果的に汲み上げるよう努力している。今後も、学生の満足度アップを目指し努力したい。

3. 退学・休学・留年の状況

(1) 情報処理学科

情報処理学科では、コンピュータ操作のスキル格差や情報適性格差などの要因により、学修意欲を失う学生が毎年見受けられることから、指導教員を中心に履修計画・学修指導・進路指導に力を入れてきた。その結果として、学修意欲低下による退学者は見受けられないが、他者とのコミュニケーションに不安を抱える学生や心の問題を抱える学生が増加傾向にあり、退学や卒業延期につながるケースが数名出ている。そういった学生については、保護者や健康推進室との連携を図りながら教員間での情報交換を行いフォローしていく体制、あるいはeラーニングの活用を行い対応している。しかし、上記の問題を抱える学生の比率は高まってきており、これら学生への対応をどのように講じていくかについては、今後さらなる検討が必要となってきた。

情報処理学科 退学者推移 (2013年3月31日現在)

区分	2011年度入学			2012年度入学			2013年度入学			備考
	計	春学期 入学	秋学期 入学	計	春学期 入学	秋学期 入学	計	春学期 入学	秋学期 入学	
入学者数	38	38	0	21	20	1	21	20	1	
うち退学者数	2	2	0	2	2	0	3	3	0	
うち除籍者数	1	1	0	0	0	0	0	0	0	
うち休学者数	1	1	0	0	0	0	0	0	0	
休学後の復学者数	1	1	0	0	0	0	0	0	0	退学・除籍者を除く
うち留年者数	0	0	0	1	1	0	0	0	0	
卒業者数	35	35	0	17	17	0	0	0	0	

(2) 国際文化学科

国際文化学科では、毎年数名の退学者がいるが、指導教員を中心とした個別指導の強化により退学者の減少を図っている。しかしながら、近年、指導教員と学生とのミスマッチも指摘され、学生に適正に指導できる指導教員の配置を行うように努めている。また多様な学生が入学してくる昨今では、学業不振だけでなく、家庭内の問題、経済状況、友人との人間関係、心の問題など教育機関だけでは対応しきれない様々な問題を抱える学生が増加しており、指導教員と本学に設置されている健康推進室とカウンセラー室のスタッフが連携して、学生及び学生の保護者への対応と指導を行っている。

国際文化学科 退学者数推移 (2013年3月31日現在)

区分	2011年度入学			2012年度入学			2013年度入学			備考
	計	春学期 入学	秋学期 入学	計	春学期 入学	秋学期 入学	計	春学期 入学	秋学期 入学	
入学者数	50	49	1	55	54	1	55	55	0	
うち退学者数	2	2	0	5	5	0	4	4	0	
うち除籍者数	3	3	0	1	1	0	0	0	0	
うち休学者数	0	0	0	0	0	0	2	2	0	
休学後の復学者数	0	0	0	0	0	0	0	0	0	退学・除籍者を除く
うち留年者数	0	0	0	1	1	0	0	0	0	
卒業者数	45	44	1	47	47	0	0	0	0	

4. 資格取得の取り組み

本学では、学生に対して資格取得を強く奨励しており、授業で資格とその出題内容を強く意識した補助科目（語学資格・旅行資格・IT資格・キャリア資格）を開設している。2013年度の各資格／検定試験の結果は次のとおりである。

※ 基本的に本学で募集と受付した者のみリストしている。

資格取得状況一覧（2013年度） ※網掛けは受験者0を示す。

資格名称	級・試験区分	情報処理学科			国際文化学科		
		受験者数	合格者数	合格率	受験者数	合格者数	合格率
日商PC検定(文書作成)	2級	8	4	50%	2	0	0
	3級	12	8	67%	5	4	80%
日商PC検定(データ活用)	2級				1	0	0
	3級				2	1	50%
情報処理技術者試験	ITパスポート	2	2	100%			
	基本情報技術者	1	1	100%			
	一部試験免除認定講座修了試験	5	1	20%			
CG-ARTS 検定	エキスパート						
	ベーシック						
日商簿記検定	2級						
	3級	4	2	50%			
秘書技能検定試験	2級	2	0	0	3	2	67%
	3級	5	5	100%	15	7	47%
フォトマスター検定	3級	11	10	91%			
保険請求事務技能検定試験	1級						
国内旅行業務取扱管理者					6	0	0
総合旅行業務取扱管理者							
国内旅程管理主任者試験					18	18	100%
実用英語検定	2級	2	0	0	25	6	24%
	準2級	1	1	100%	4	1	25%
	3級				1	1	100%
TOEIC				1	-	-	
韓国語能力試験	高級(5級・6級)				1	1	100%
	中級(3級・4級)				19	11	58%
	初級(1級・2級)				30	18	60%
ハングル能力検定試験	4級						
中国語検定試験	4級				8	5	63%
	準4級				4	3	75%
	3級				2	2	100%

5. 卒業後の評価について

(1) 卒業生に対する社会からの評価の聴取に関する取り組み

就職した学生については、進路担当の教職員が学生の就職した企業を中心に企業訪問を随時行うことによって、就職した学生の卒業後の状況と社会での評価の聴取に努めている。また、4年制大学に編入した学生については、学生及び編入先の大学と随時連絡を取り、編入後の学生の学修状況、成績評価、生活状況などの情報収集を行っている。今後の課題としては、多くの卒業後の学生の動向を把握することによって、在学生への一層の進路指導の強化と社会での評価の向上へと繋げていきたい。

(2) 卒業生本人との接触について

卒業後に日常的に本学を訪れる卒業生を初め、卒業生の同窓会や建学祭への参加、あるいはまた進路担当の教職員を中心とした学生の勤務先や大学編入先への訪問など、卒業後の学生と接触する機会は様々ある。こうした機会を通じて、卒業後の学生の動向についての情報収集を行っている。

(3)卒業生に対する社会からの評価に関する所見

卒業生の社会からの評価をはかる一つの指標に、就職先や進学先といった卒業生の進路決定状況がある。本学では教育のいわゆる出口となる学生の進路に対して、全学的に取り組んでおり、中でも進路担当の教員と学生支援室の職員が中心となってきめ細かい指導と教育を行っている。

就職に関しては、ある企業からの評価の中で、本学のある学生を採用した際に、その決め手となったのが、挨拶やマナーがしっかりしていた点にあったとの評価をいただいたことがある。昨今企業側が求めている学生の能力として、即戦力としての実務能力に加えて、社会人としてのしっかりとしたマナーや人とのコミュニケーション能力を重視する傾向がみられることから、本学としても、開講しているキャリア支援の科目の中だけではなく、普段の学生生活の中でのマナーアップやコミュニケーション力のアップに繋がるような取り組みを全学的に行っている。

また進学については、本学は毎年、東海大学を初め、国公立大学や県内外の私立大学、あるいは専門学校などに多くの進学者を輩出しており、毎年ほぼ 100%の決定率を獲得している。特に大学編入に関しては、本学への入学者の中に本学の大学編入の実績や編入指導の体制を理由に入学してくる学生も少なからずいることから、これまでの卒業生の大学編入の実績が一つの社会的評価として認知されたものとみなすことができる。